
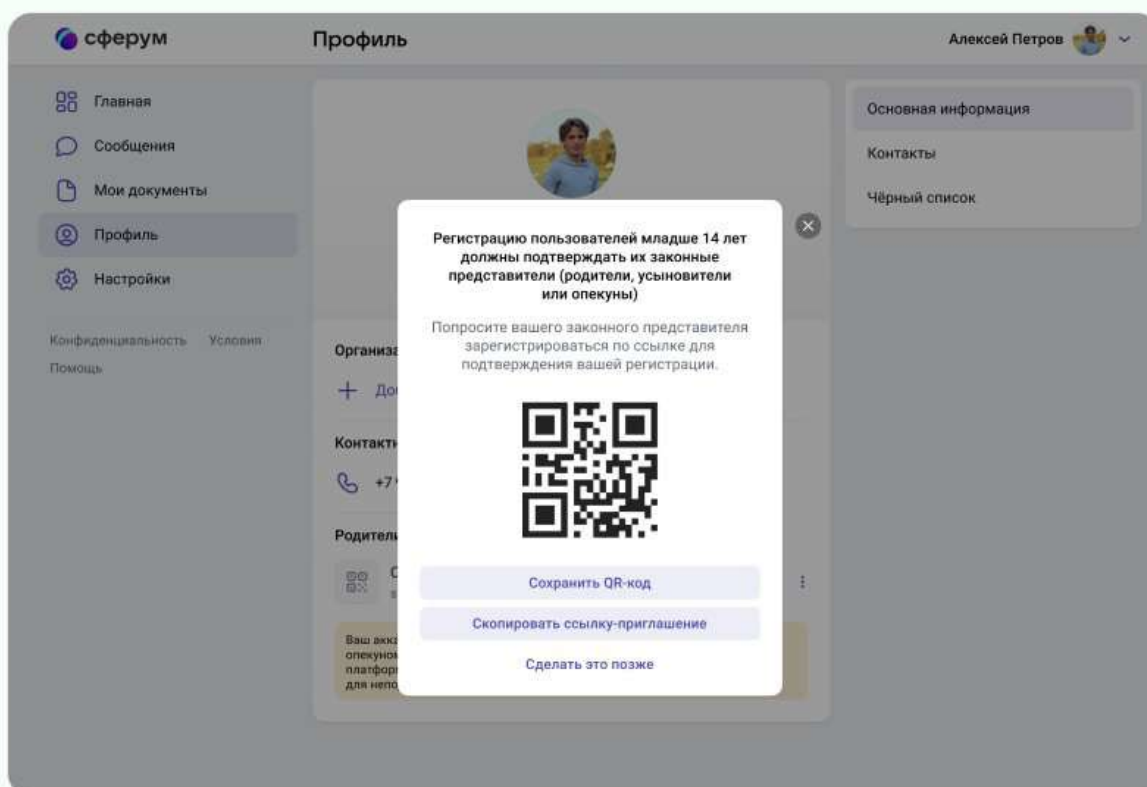


Родители  
+ Сферум = 

Как мамам и папам  
школьников  
зарегистрироваться  
на платформе

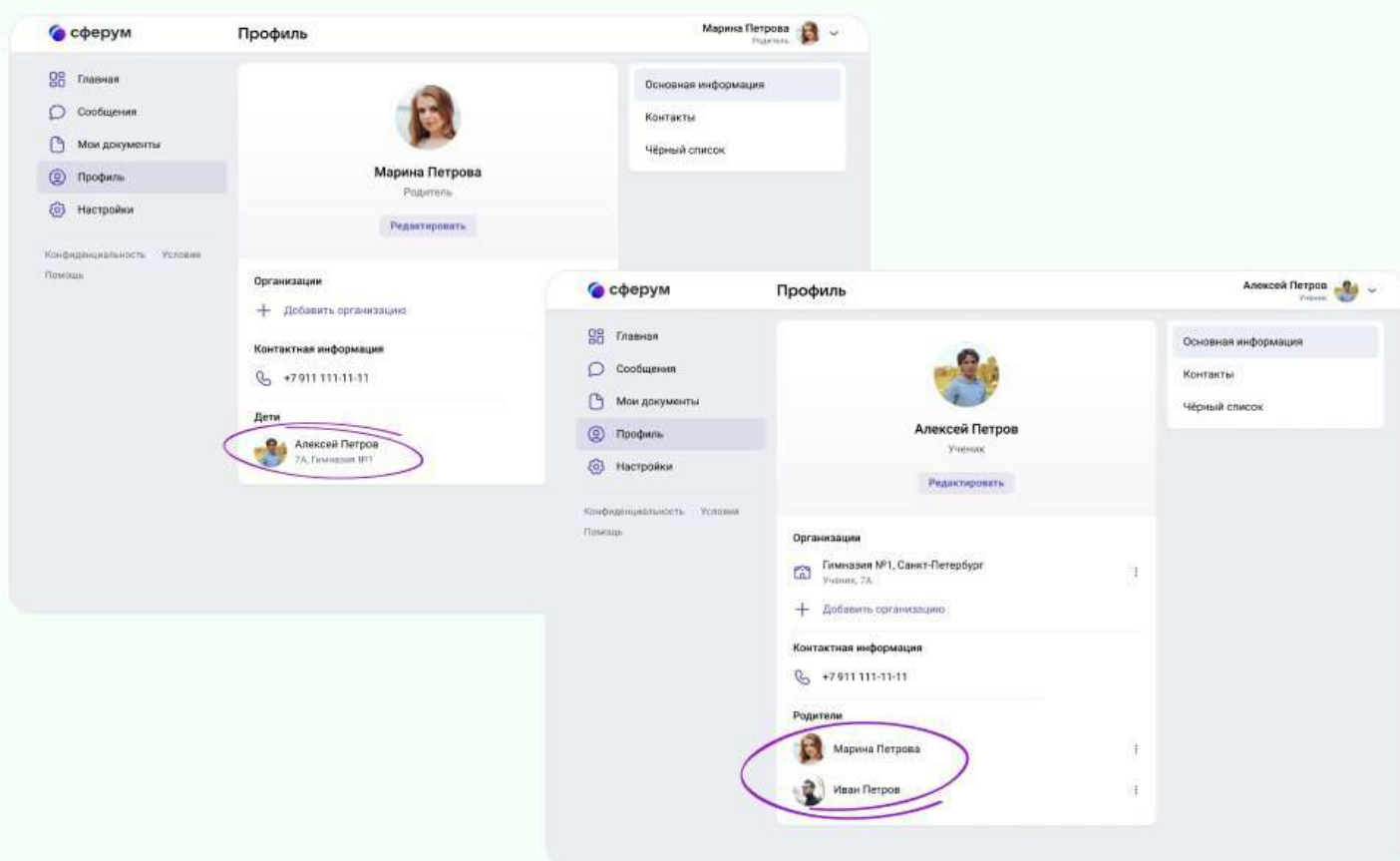
# Получить приглашение от ребёнка

Если школьнику ещё не исполнилось 14 лет, то администратор должен попросить его пригласить на платформу родителя для подтверждения регистрации. Ученику нужно зайти в свой аккаунт в Сферуме, скопировать ссылку-приглашение или QR-код и выслать его маме или папе.



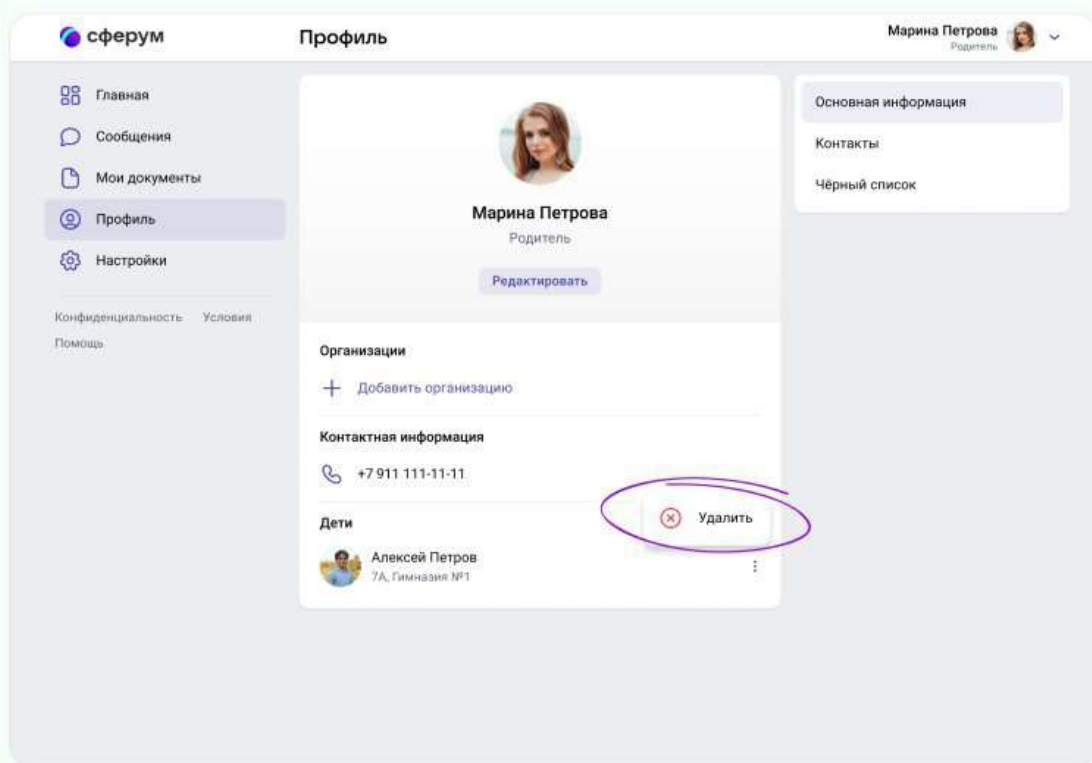
# Авторизоваться в Сферуме

Чтобы создать аккаунт на платформе, родителю нужно ввести номер телефона и заполнить данные о себе. Готово! Теперь родитель прикреплен к ребёнку: он отображается в профиле ученика и наоборот.




# Что делать, если в моём профиле в Сферуме отображается не мой ребёнок?

Вы можете удалить профиль ребёнка из своего аккаунта, такая же возможность есть у школьника. После этого вам нужно снова авторизоваться по верной ссылке-приглашению.



## Возможности родителя на платформе

-  Подтвердить регистрацию своего ребёнка
-  Написать ребёнку или учителю в личные сообщения и провести видеозвонок

Учителя же смогут быстро выйти на связь с родителем ученика прямо через Сферум.

# Будем расширять функциональность платформы для родителей

В дальнейшем мы планируем добавить возможность заходить в аккаунт школы, где учится ребёнок, а также общаться с другими родителями в чатах. Мы сделали только первый шаг и не планируем на этом останавливаться 😎

